



# Памятка кандидату

# Содержание

- 1 Открытие специального избирательного счёта кандидата
- 2 Приём пожертвований
- 3 Операции по специальному избирательному счёту кандидата
- 4 Дистанционное банковское обслуживание специального избирательного счёта кандидата

# Тема 1.

## Открытие специального избирательного счёта кандидата.

Для кандидатов **без уполномоченных представителей по финансовым вопросам**

Для кандидатов **с уполномоченным представителем по финансовым вопросам**

**1**

Получение в избирательной комиссии необходимых для открытия счёта документов:

1. Документ избирательной комиссии, разрешающий открытие специального избирательного счёта кандидата в подразделении ПАО Сбербанк

2. Постановление/решение о регистрации уполномоченного представителя по финансовым вопросам

**2**

Посещение подразделения ПАО Сбербанк для открытия счёта

**Обратите внимание на:**

- режим работы подразделения
- наличие всех документов, которые нужно предоставить в банк

**3**

Открытие счёта происходит в день обращения при посещении Банка (кроме выходных и праздничных дней) при предоставлении в ПАО Сбербанк следующих документов:

1. Постановление/решение избирательной комиссии об открытии счёта в конкретном подразделении ПАО Сбербанк

2. Паспорт гражданина РФ (либо заменяющий его документ)

Если вы планируете работать дистанционно, то в ПАО Сбербанк нужно также предоставить свидетельство о постановке на учёт в налоговом органе кандидата\* (оригинал для снятия копии).

[Подробнее – тема 4.](#)

3. Постановление/решение о регистрации уполномоченного представителя по финансовым вопросам

4. Нотариально удостоверенная доверенность на имя уполномоченного представителя по финансовым вопросам

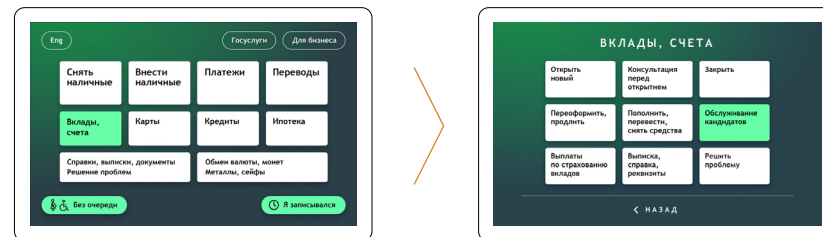
\* если ИНН кандидата указан в решении на открытие специального избирательного счёта кандидата, то предоставление свидетельства о постановке на учёт в налоговом органе не требуется

# Тема 1.

## Открытие специального избирательного счёта кандидата. Порядок действий в Подразделении ПАО Сбербанк.

4

Зарегистрируйтесь в электронной очереди: в меню для этого: в меню «Вклады, счета» выберите «Избирательный счёт кандидата» и возьмите талон. Когда Вас пригласит сотрудник ПАО Сбербанк, сообщите ему, что Вам нужно открыть специальный избирательный счёт кандидата



5

Сотрудник ПАО Сбербанк примет у Вас документы для проверки, затем приступит к процедуре открытия счёта

6

Вам предложат подписать:

- Заявление на открытие специального избирательного счёта кандидата
- Заявление о присоединении к Условиям предоставления услуг с использованием системы дистанционного банковского обслуживания «Сбербанк Бизнес Онлайн» (оформляется, если Вы или ваш Уполномоченный представитель по финансовым вопросам решили работать удалённо). [Подробнее – тема 4.](#)

7

Счёт считается открытым, когда Вам будет выдано подписанное со стороны ПАО Сбербанк Заявление на открытие специального избирательного счёта кандидата с указанным в нём 20-значным номером специального избирательного счёта кандидата. Вам также выдадут справку об открытии специального избирательного счёта кандидата.

### Обратите внимание:

- номер счёта в Договоре должен начинаться только с 40810
- у Вас заберут документ избирательной комиссии, разрешающий открытие специального избирательного счёта кандидата в подразделении ПАО Сбербанк

## Поздравляем – счёт открыт!

Одновременно с открытием счёта Вы можете подключить услугу дистанционного банковского обслуживания. [Подробнее – тема 4.](#)

**ВАЖНО!** Обращаем Ваше внимание, что все операции по счёту проводятся при предъявлении паспорта (либо заменяющего его документа).

Уполномоченный представитель по финансовым вопросам кандидата также должен иметь при себе нотариально удостоверенную доверенность.

# Тема 2.

## Приём пожертвований

1

После подписания Заявления на открытие специального избирательного счёта кандидата и получения номера специального избирательного счёта можно принимать пожертвования. Приём пожертвований проводится в любом подразделении Банка в часы его работы с клиентами. Пожертвования, направленные через удалённые каналы обслуживания осуществляются:

- для физических лиц через «Сбербанк Онлайн» – в любое время;
- для юридических лиц (клиентов ПАО Сбербанк) через «Сбербанк Бизнес Онлайн» – в режиме обслуживания по удалённым каналам.

2

**Зачисление пожертвований, поступающих на специальный избирательный счёт кандидата, проходит в соответствии с действующими нормативными правовыми актами Российской Федерации.**

Например, зачисление на специальный избирательный счёт кандидата на должность Мэра Москвы происходит не позже следующего рабочего дня кроме случаев, когда в реквизитах платежа допущена ошибка\*. Отметим, что суббота, воскресенье и общероссийские праздники рабочими днями НЕ ЯВЛЯЮТСЯ.

**Обращаем внимание, что пожертвование можно также перечислить на Ваш специальный избирательный счёт из другой кредитной организации.**

### Обратите внимание:

- ПАО Сбербанк не несёт ответственности за ошибки, допущенные жертвователем либо другой кредитной организацией при перечислении пожертвований на специальный избирательный счёт кандидата
- Зачисление средств на счёт проходит на основании действующих нормативных актов Банка России

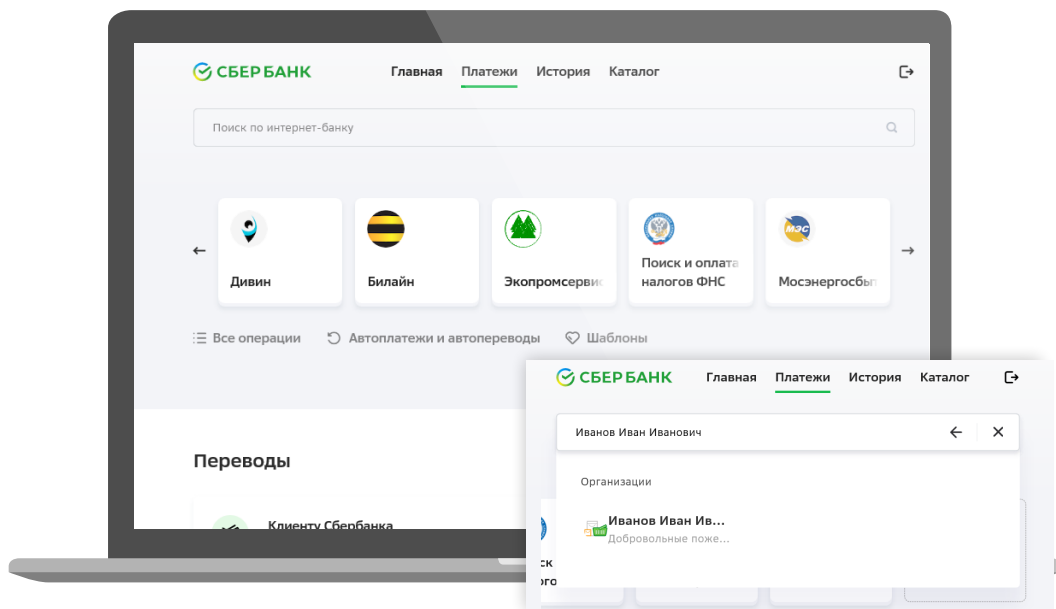
\* В соответствии с требованиями Положения о правилах осуществления перевода денежных средств, утверждённых Банком России 19.06.2012 N 383-П.

# Тема 2.

## Приём пожертвований через Сбербанк Онлайн

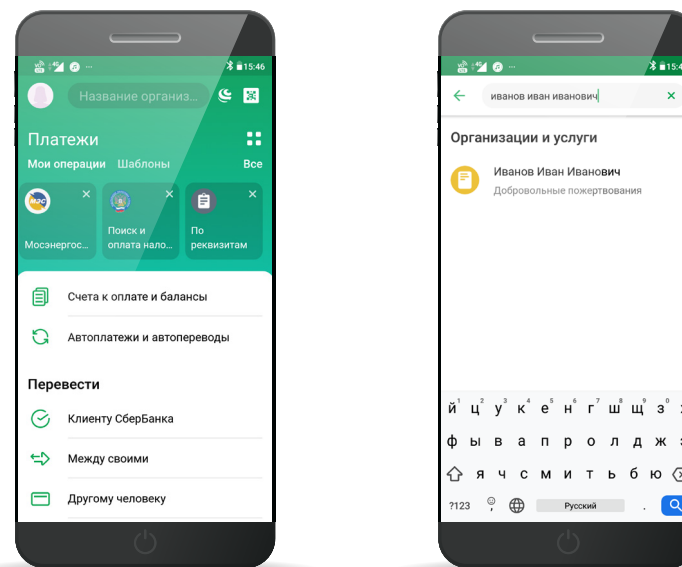
### Интернет-банк «Сбербанк Онлайн»

В разделе «Переводы и платежи» в поисковой строке укажите номер счёта или фамилию нужного кандидата, далее заполнить необходимые реквизиты.



### Мобильное приложение «Сбербанк Онлайн»

В разделе «Платежи» в подразделе «Остальное» (Android) или поисковой строке (IOS) укажите номер счёта или фамилию нужного кандидата, далее заполните необходимые реквизиты.



# Тема 3.

## Операции по специальному избирательному счёту кандидата

После открытия специального избирательного счёта кандидата в подразделении ПАО Сбербанк (по месту открытия специального избирательного счёта кандидата и в часы работы Подразделения ПАО Сбербанк\*) Вы или Ваш уполномоченный представитель по финансовым вопросам можете проводить следующие операции:

1

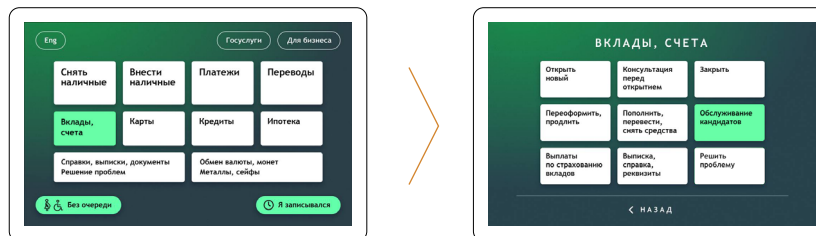
- Приходные кассовые операции. Зачисление денежных средств происходит после внесения средств в кассу Подразделения Сбербанка.
- Расходные кассовые операции.
- Безналичное перечисление средств (при наличии положительного остатка) со специального избирательного счёта с оформлением платёжного поручения (платёжное поручение может быть оформлено заранее и предоставлено в Банк, или оформлено непосредственно в Банке). Перечисление в другие кредитные организации возможно только с понедельника по пятницу (кроме выходных и праздничных дней)\*.
- Получение выписок о движении средств по счёту.

2

Проведение операций возможно только при предоставлении паспорта гражданина РФ (либо заменяющего паспорт документа).

Чтобы работать со специальным избирательным счётом кандидата, воспользуйтесь электронной очередью.

В меню «Вклады, счета» выберите «Избирательный счёт кандидата» и возьмите талон.



\* Возможны ограничения на совершение безналичных операций в связи с особенностью функционирования расчётной системы Банка России в выходные и праздничные дни

### Обратите внимание:

- Совершение операций происходит в режиме работы подразделения ПАО Сбербанк.\*
- Выписка по счёту – это документ, содержащий информацию по движению средств по счёту (дата, сумма операции и т. д.). Выписка не является сведениями, передаваемыми в избирательную комиссию ПАО Сбербанк. У ПАО Сбербанк нет обязанности передавать Сведения по формам избирательной комиссии кандидату.
- ПАО Сбербанк не контролирует поступление и расходование средств со специального счёта кандидата, а также их целевое использование. Контроль за правоммерностью поступления и расходования средств, находящихся на данном счёте, осуществляется избирательной комиссией.

# Тема 4.

## Дистанционное банковское обслуживание специального избирательного счёта кандидата

По специальному избирательному счёту кандидата предусмотрено бесплатное оказание услуги дистанционного банковского обслуживания («Сбербанк Бизнес Онлайн»).

Для её получения необходимо:

- 1** Обратиться в подразделение ПАО Сбербанк, в котором у Вас открыт специальный избирательный счет кандидата\*
- 2** Предоставить в Банк свидетельство о постановке на учёт в налоговом органе. Если в разрешении на открытие специального избирательного счёта указан ИНН кандидата предоставление свидетельства не требуется
- 3** Заполнить Заявление о присоединении к Условиям предоставления услуг с использованием системы дистанционного банковского обслуживания «Сбербанк Бизнес Онлайн»\*\* (подписать заявление может Уполномоченный представитель по финансовым вопросам кандидата)
- 4** Услуга предоставляется не позднее следующего рабочего дня

\* Оформление Услуги в другом подразделении Банка не допускается.

\*\* В заявлении необходимо указать адрес электронной почты для направления банком логина и номер мобильного телефона для направления банком пароля.



# Тема 4.

## Дистанционное банковское обслуживание специального избирательного счёта кандидата

«Сбербанк Бизнес Онлайн» – это система дистанционного банковского обслуживания, дающая возможность с помощью стандартного интернет-браузера подготавливать и отправлять платёжные документы, получать информацию о движении средств по счетам, взаимодействовать с сотрудниками ПАО Сбербанк через обмен сообщениями свободного формата. Кроме того, система позволяет направлять заявки на рассмотрение банком возможности предоставления Клиенту тех или иных услуг и банковских продуктов.

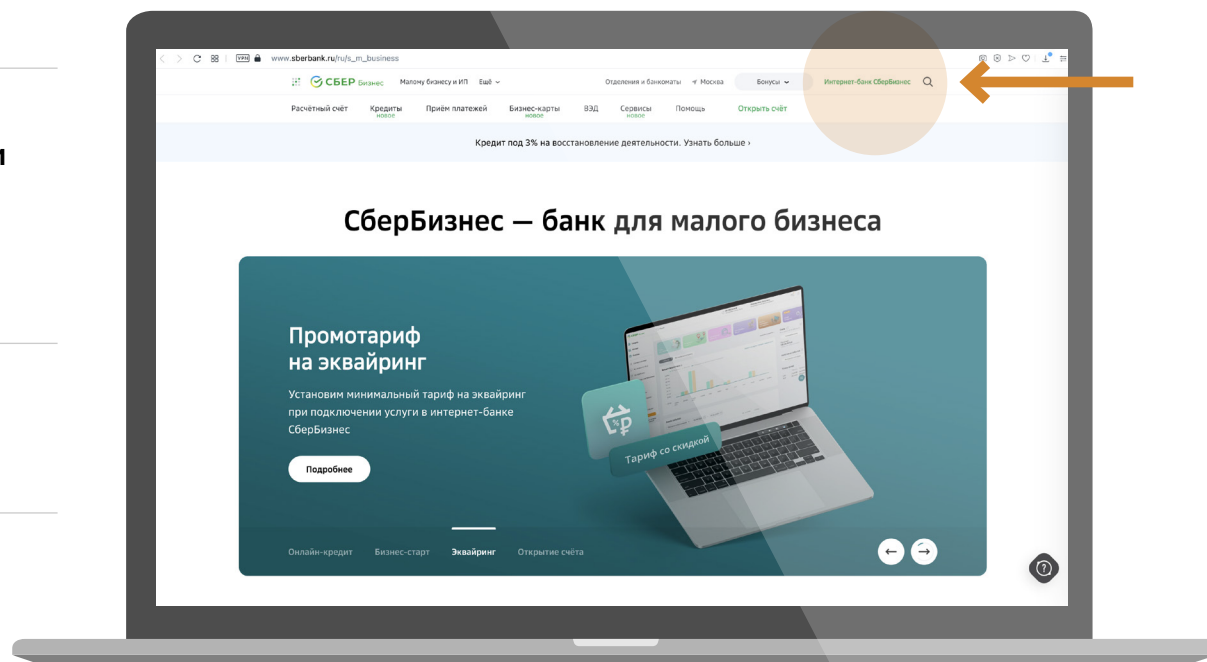
- договор заключается в форме договора присоединения согласно 428 ГК РФ;
- для подключения нужен только один визит в банк (при предоставлении всех необходимых документов) и заполнение заявления о присоединении;
- для начала работы не требуется установки специального программного обеспечения;
- услуга предоставляется бесплатно.

1

Подробная информация о системе «Сбербанк Бизнес Онлайн», в том числе видеоинструкции по использованию системы, размещены на официальном сайте ПАО Сбербанк [www.sberbank.ru](http://www.sberbank.ru) в разделе «Малому бизнесу» > «Дистанционное банковское обслуживание».

2

Вход в систему осуществляется с сайта ПАО Сбербанк [www.sberbank.ru](http://www.sberbank.ru). Раздел «Малому бизнесу».

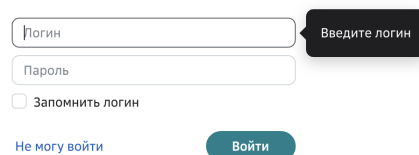


# Тема 4.

## Дистанционное банковское обслуживание специального избирательного счёта кандидата

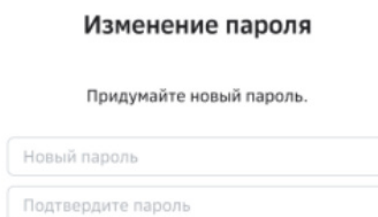
3

Пользователь может войти в систему СББОЛ, когда введёт в окно авторизации корректную пару «логин/пароль» и нажмёт кнопку «Войти».



В поле «Пользователь» введите логин, который придет Вам на электронную почту. «Пароль» первого входа в систему будет доставлен в виде смс на номер мобильного телефона пользователя, указанный в Заявлении.

В случае успешного входа система предложит пользователю сменить выданный банком пароль на постоянный пароль пользователя.



При втором и последующем входе в систему СББОЛ, укажите в окне авторизации:

- **Логин;**
- **Постоянный пароль**, сгенерированный при первом входе в систему пользователем;
- **Одноразовый пароль**, который в виде смс будет приходить на мобильный пользователя при каждом входе в систему.

Пароль должен содержать буквы и цифры, не должен содержать символы в ряд, например «123». Рекомендуемая длина пароля – от 8 символов.

**Если вы три раза неправильно введете пароль, доступ к системе будет заблокирован.** Для разблокировки Вашей учётной записи необходимо будет обратиться в Подразделение ПАО Сбербанк по месту ведения специального избирательного счёта кандидата. Для дистанционной разблокировки Вашей учётной записи необходимо заполнить «Профиль клиента» в СББОЛ.

# Тема 4.

## Дистанционное банковское обслуживание специального избирательного счёта кандидата

4

Для дополнительной защиты системы СББОЛ реализована функция проверки IMSI (International Mobile Subscriber Identity) – международный идентификатор мобильного абонента (индивидуальный номер абонента). В случае смены SIM-карты, она будет заблокирована в СББОЛ и при подписании платёжных документов будет отображаться окно с ошибкой «Неизвестная SIM-карта!».

5

Для возможности получения смс для входа и подписания платёжных документов после смены SIM-карты, а также для отказа от проверки IMSI, предоставьте в обслуживающее подразделение Банка Заявление «Об использовании дополнительного механизма защиты системы в рамках использования международного идентификатора мобильного абонента (IMSI) по системе СББОЛ».

6

Информационная поддержка. Вопросы по системе СББОЛ Вы можете задать ежедневно, круглосуточно по следующему телефонному номеру (для бесплатных звонков из регионов России): **8 (800) 555-5-777, +7 495 665-57-77, для мобильных телефонов 0321.**